

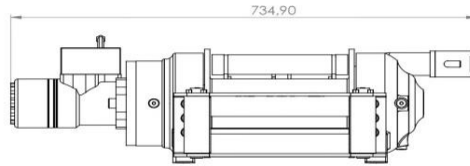
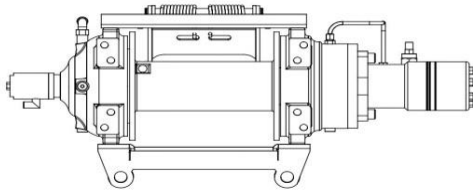
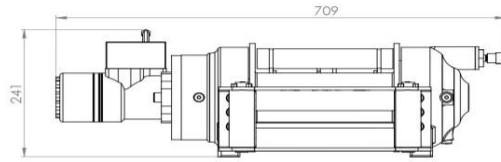
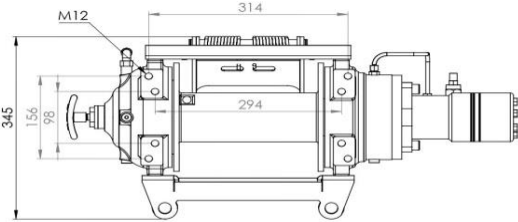


- Yüksek dayanımlı, uzun ömürlü çelik gövde
- Özel çelikten imal edilmiş ısı işlemden geçirilerek ekstra güçlendirilmiş planet dişli sistemi
- Hafif ve güçlü tasarım
- % 100 negatif etkili hidrolik disk fren sistemi
- Standart olarak sunulan ön makara ve halat baskı aparatı
- Standart olarak sunulan manuel halat boşaltma sistemi
- Yüksek torklu hidromotor

Maksimum çekme kuvveti (kg/lbs)	:5000kg (11023 lbs)
Maksimum halat çapı (mm/in)	:12mm (1/2")
Maksimum halat uzunluğu (m-ft)	:35.5 m (116 ft)
Hidromotor (cc/in <sup>3</sup> )	:315 cc (19 in <sup>3</sup> )
Maksimum pompa debisi (L/min-g/min)	:60L (15.8 gal)
Tahvil oranı	:5/1
Maksimum çalışma basıncı (bar/psi)	130 bar (1886 psi)
Önerilen dişli yağı	:80 w 90 -0.70 L
Ürün ağırlığı	:65 kg (143 lbs)

Halat sarım sayısı	Çekme kapasitesi kg/lbs	Halat hızı m-min/ft-min	Halat uzunluğu m/ft
1	5000/11023	11,3/37	5,8/19
2	4250/9369	12,7/41	12,3/40
3	3585/7903	14,2/46	19,3/63
4	3100/6834	15,5/50	27,1/88
5	2740/6040	17/55	35,5/116

**Çekme kapasitesi kg/lbs-Halat sarım hızı m/ft -Halat uzunluğu m/ft**



Prömatik halat  
gevşetme(opsiyonel)



### WARNING !!

- Winch çalıştırılmadan önce A-B hatları T-Tank hattına açık olmalıdır
- Hidromotor Drain hattı açık olmalıdır
- Son 5 sarım halatı daima üzerinde bırakılmalıdır
- Bu winch çekme amaçlı tasarlanmıştır, insan veya malzeme kaldırmak için kullanmayınız
- KMS KARDEŞLER MAKİNE SANAYİ teknik detaylarda değişiklik yapma hakkını saklı tutar